



SIARAN PERS

Realisasi Investasi TW I 2023 Tumbuh 27,1% secara y-o-y, Komitmen Jatim dalam Investasi terbukti Berdampak

(Surabaya, 02 Mei 2023) –Menteri Investasi / Kepala BKPM RI, Bahilil Lahadalia telah merilis realisasi investasi pada Jumat, 28 April 2023. Dalam rilis tersebut, tercatat realisasi investasi PMA dan PMDN Jawa Timur di kuartal I 2023 mencapai Rp. 30,0 Triliun yang menempatkan Jawa Timur di posisi ketiga nasional setelah Jawa Barat dan DKI Jakarta dengan perolehan masing-masing Rp. 50,0 Triliun dan Rp. 36,5 Triliun.

Capaian ini secara y-o-y meningkat 27,1% dari triwulan I 2022 yang terkumpul Rp. 23,6 Triliun, sementara nasional tumbuh 16,5%. Pelonjakan terjadi pada realisasi PMA yang mencapai 76,8% sedangkan realisasi PMDN bergerak 0,6%. Hal ini menurut Khofifah merupakan buah dari komitmen Jawa Timur dalam mengawal investasi sejalan dengan arahan Presiden yang mendukung hilirisasi. “Jawa Timur merupakan satu-satunya Provinsi di Pulau Jawa yang memiliki investasi di sektor hilir dengan komoditi tembaga, dimana investasi sektor hilir mayoritas berlokasi di luar Pulau Jawa,” tandas Gubernur perempuan pertama Jawa Timur ini.

Kontributor tertinggi realisasi investasi secara total PMA dan PMDN adalah sektor Pertambangan (16,5%), Industri Logam Dasar, Barang Logam Bukan Mesin & Peralatannya (13,8%), Transportasi, Gudang & Telekomunikasi (11,1%), Industri Kimia & Farmasi (10,5%) serta Perumahan, Kawasan, Industri & Perkantoran(9,4%). Sedangkan untuk Lokasi penyumbang terbesar meliputi Kab. Gresik (36,0%), Kota Surabaya (20,5%), Kab. Sidoarjo (10,1%), Kab. Pasuruan (8,4%) dan Kab. Tuban (4,4%). Sementara menurut Negara Asal, Realisasi PMA masih didominasi oleh investasi dari Amerika Serikat (37,8%), Jepang (24,0%), Singapura (8,3%), Hongkong, RRT (6,5%) dan Belanda (6,3%).

Proporsi antara PMA dan PMDN dalam realisasi investasi Jawa Timur TW I 2023, berturut – turut 48,3% dan 51,7% atau setara dengan Rp. 14,5 Triliun realisasi PMA dan Rp. 15,5 Triliun realisasi PMDN. Dengan tingginya kontribusi realisasi PMA, menunjukkan di masa pemulihan pasca COVID-19, kepercayaan investor asing terhadap Jawa Timur masih tinggi. Hal ini juga didukung dengan gencarnya upaya Jawa Timur dalam melakukan pengelolaan pelayanan pra dan pasca perijinan yang terintegrasi secara digital dan komprehensif. “Beberapa upaya pengelolaan investor telah dilakukan dengan memanfaatkan teknologi dan kolaborasi, diantaranya pelayanan berbasis elektronik yang lebih mudah dan informasi elektronik peta i-PRO di Jawa Timur, dengan DPMPSTP sebagai garda utama,” ungkap Khofifah.

Meski realisasi investasi triwulan I 2023 telah tercapai 35,3 % dari target RPJMD sebesar Rp 85 triliun, Gubernur Khofifah menyampaikan agar tidak lengah karena adanya kemungkinan kejenuhan investor terhadap investasi di Pulau Jawa yang dibarengi dengan peningkatan infrastruktur di wilayah luar Pulau Jawa. Sehingga, fokus utama adalah tetap menjaga dan meningkatkan iklim investasi dengan melakukan pengendalian terhadap pandemi yang masih belum hilang sepenuhnya dan menjaga stabilitas politik.

“Kita berharap dengan upaya – upaya yang digalakkan dapat meningkatkan kondusivitas berinvestasi di Jawa Timur, sehingga ke depan pelayanan investasi semakin cepat, mudah dan transparan yang berdampak pada kestabilan capaian realisasi investasi di Jawa Timur yang dapat menciptakan *multiplier effect* terhadap pertumbuhan, kesejahteraan serta pemerataan ekonomi Jawa Timur,” pungkas Khofifah.

=====

Official account DPM PTSP Prov Jatim :

 dpmpdsp.jatimprov.go.id

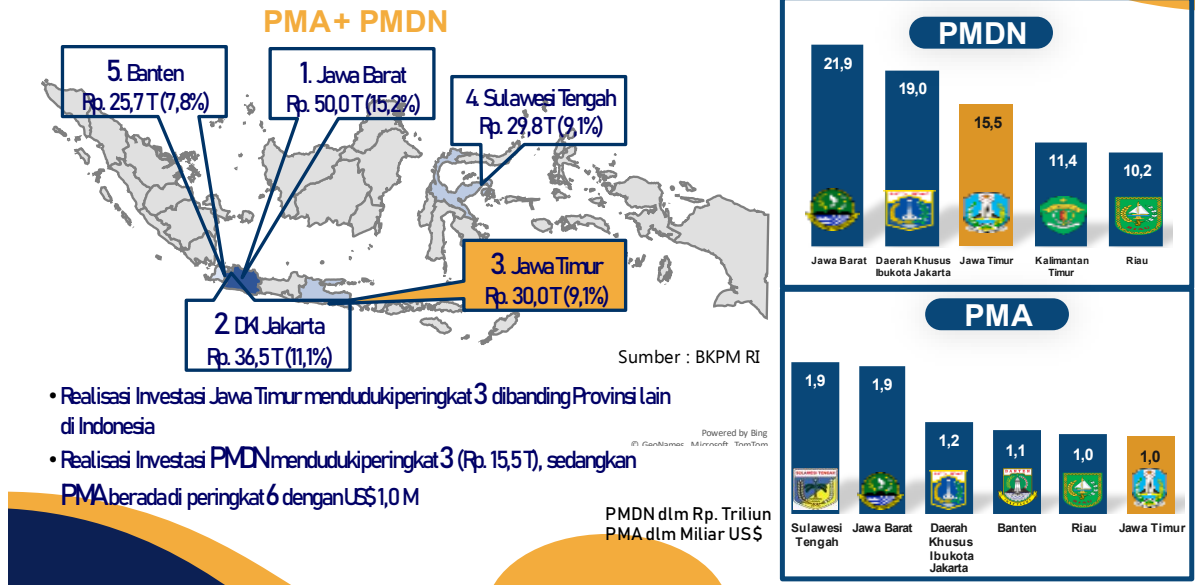
 [dpmpdsp.jatim](https://www.instagram.com/dpmpdsp.jatim)

 DPM PTSP Jawa Timur

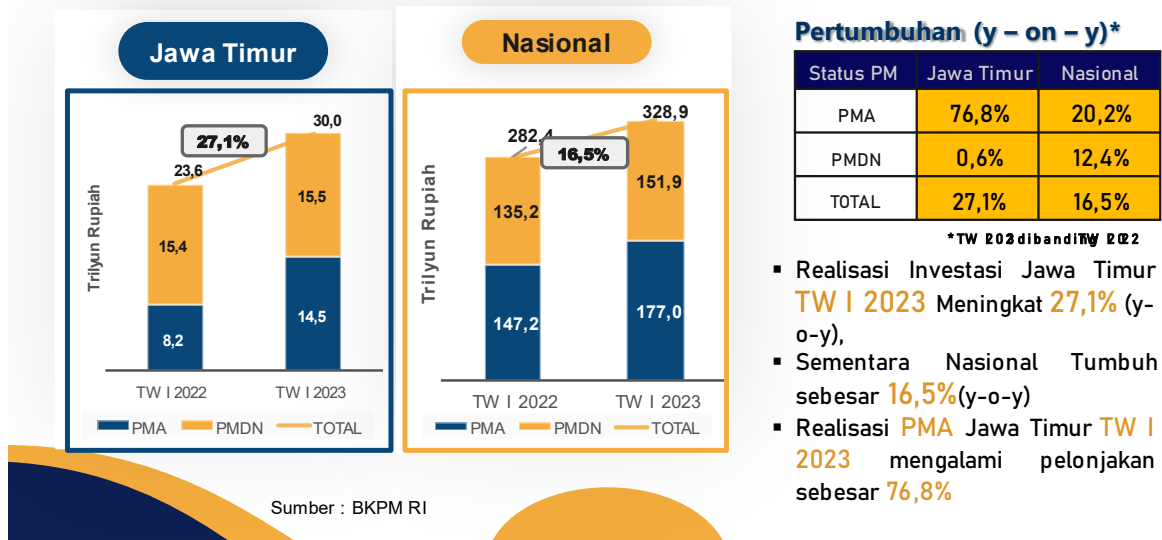
 DPM PTSP Jawa Timur

Grafis Pendukung :

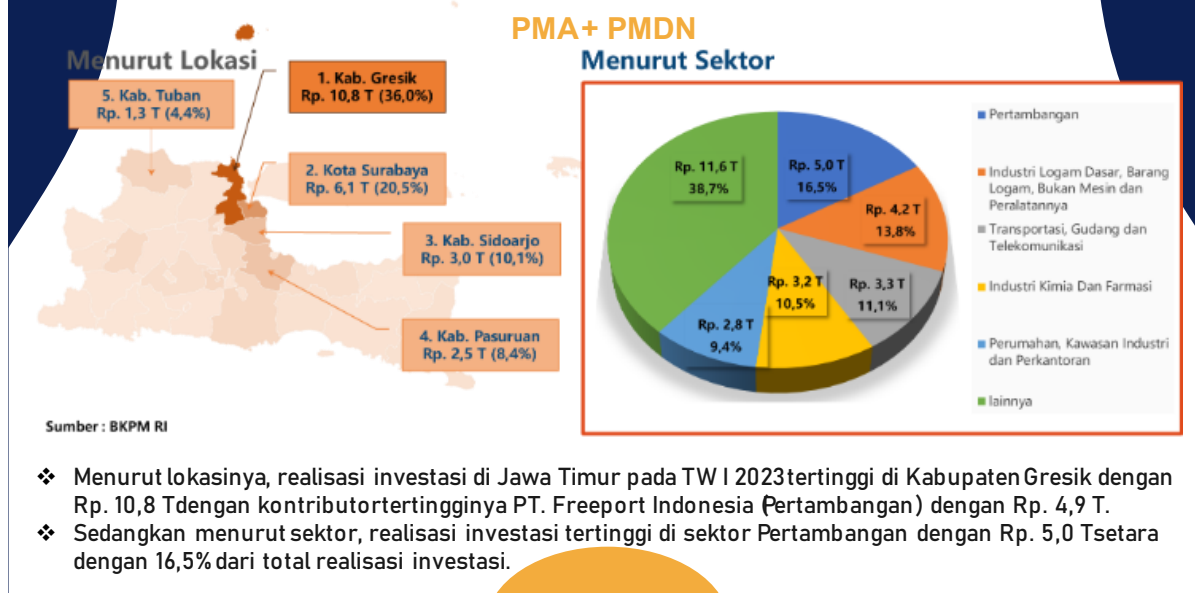
Peringkat Investasi TW I 2023



Realisasi Investasi TW I 2023

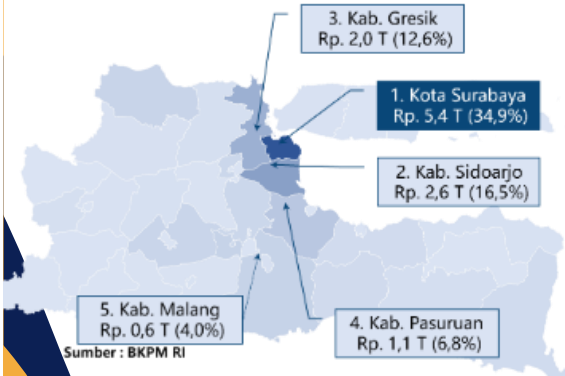


Sebaran Realisasi Investasi TW I 2023

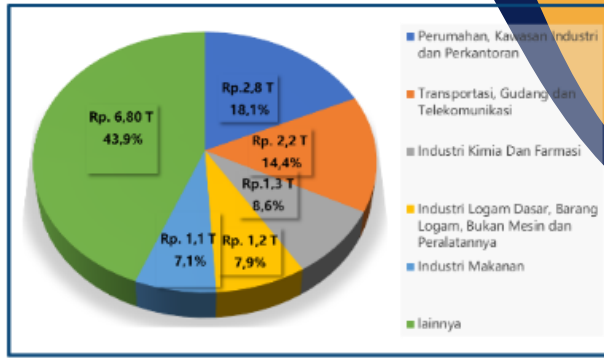


Sebaran Realisasi Investasi PMDN TW I 2023

Menurut Lokasi



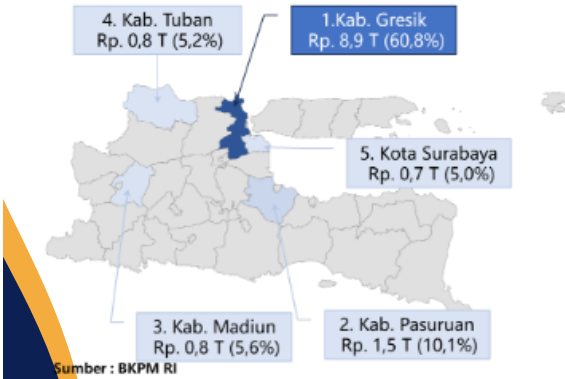
Menurut Sektor



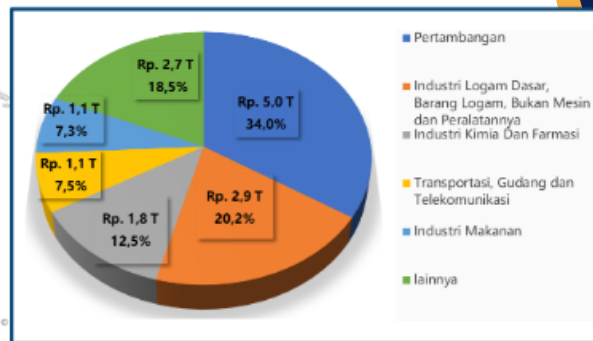
- ❖ Menurut lokasinya, realisasi PMDN di Jawa Timur pada TW I 2023 tertinggi di Kota Surabaya dengan Rp. 5,4 T dengan kontributor tertinggi PT. PP Properti (Perumahan, Kwsn Industri & Perkantoran) dengan Rp. 0,9 T.
- ❖ Sehingga, realisasi PMDN tertinggi menurut sektor pun adalah Perumahan, Kwsn Industri & Perkantoran dengan Rp. 2,8 T setara dengan 18,1% dari total realisasi PMDN.

Sebaran Realisasi Investasi PMA TW I 2023

Menurut Lokasi

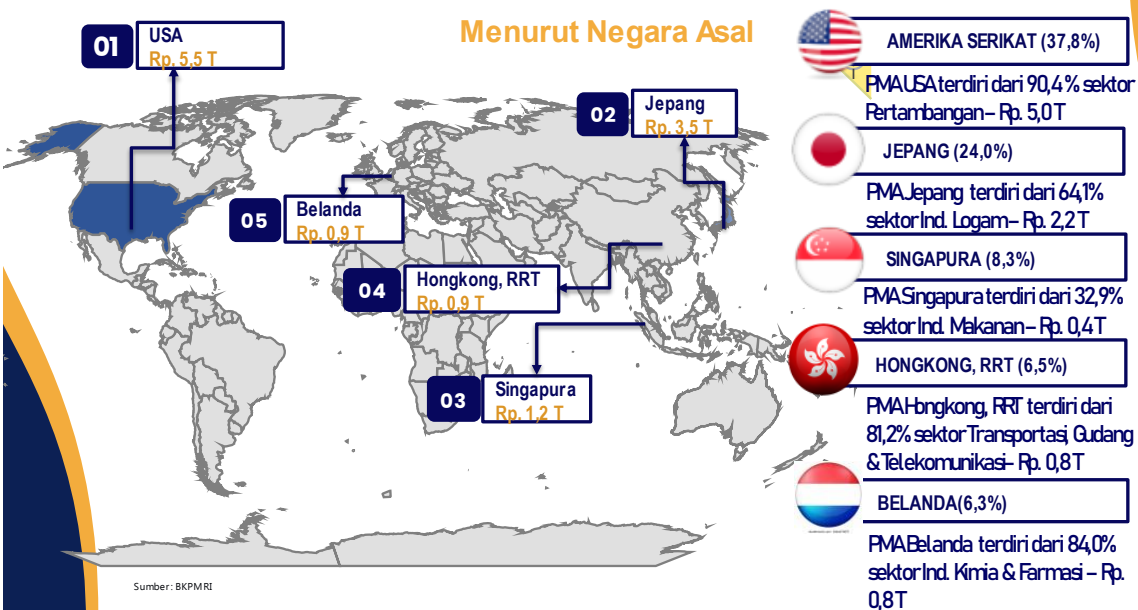


Menurut Sektor



- ❖ Menurut lokasinya, realisasi PMA di Jawa Timur pada TW I 2023 tertinggi di Kabupaten Gresik dengan Rp. 8,9 T dengan kontributor tertinggi PT. Freeport Indonesia (Pertambangan) dengan Rp. 4,9 T.
- ❖ Sedangkan menurut sektor, realisasi PMA tertinggi di sektor Pertambangan dengan Rp. 5,0 T setara dengan 34,0% dari total realisasi PMA.

Sebaran Realisasi Investasi TW I 2023



- AMERIKA SERIKAT (37,8%)**
PMA USA terdiri dari 90,4% sektor Pertambangan - Rp. 5,0 T
- JEPANG (24,0%)**
PMA Jepang terdiri dari 64,1% sektor Ind. Logam - Rp. 2,2 T
- SINGAPURA (8,3%)**
PMA Singapura terdiri dari 32,9% sektor Ind. Makanan - Rp. 0,4 T
- HONGKONG, RRT (6,5%)**
PMA Hongkong, RRT terdiri dari 81,2% sektor Transportasi Gudang & Telekomunikasi - Rp. 0,8 T
- BELANDA (6,3%)**
PMA Belanda terdiri dari 84,0% sektor Ind. Kimia & Farmasi - Rp. 0,8 T