



SIARAN PERS

Lampau Target, Realisasi Investasi Jatim Tahun 2021 Capai Rp. 79,5 Triliun

(Surabaya, 28 Januari 2022) – Kinerja investasi Jawa Timur menunjukkan ketangguhannya. Meskipun masih berada di masa pemulihan pasca pandemi, realisasi investasi Jatim tahun 2021 telah melampaui target. “Dalam RPJMD, realisasi investasi tahun 2021 kita targetkan Rp 67 triliun. Alhamdulillah, capaian kita Rp. 79,5 triliun, alias 118,7% dari target,” ungkap Gubernur Jatim Khofifah Indar Parawansa pada Jumat (28/01).

Dengan capaian itu, Jatim menduduki posisi ketiga nasional setelah Jawa Barat (Rp. 136,1 triliun) dan DKI Jakarta (Rp. 103,3 triliun). Angka Rp. 79,5 triliun yang dicapai Jatim itu terdiri dari PMDN senilai Rp. 52,5 triliun dan PMA senilai Rp. 27,0 triliun.

Gubernur Khofifah menjelaskan bahwa capaian ini selaras dengan parameter ICOR (*Incremental Capital-Output Ratio*) yang dimiliki Jatim. Angka ICOR Jatim menunjukkan konsistensi, selalu lebih rendah dibanding nasional. “Hal ini menggambarkan bahwa Jatim menawarkan efisiensi yang lebih tinggi dan timbal balik yang lebih menguntungkan,” tambahnya.

Sementara riset *Asia Competitiveness Institute - Lee Kuan Yew* menunjukkan hasil Jawa Timur berada pada peringkat pertama dalam hal tingkat kemudahan berbisnis di Indonesia, dan peringkat kedua setelah DKI Jakarta pada parameter tingkat daya saing provinsi.

Namun, menurut Gubernur Khofifah, capaian tersebut tidak boleh membuat lengah karena target realisasi investasi ke depan akan semakin meningkat. Fokus utama adalah tetap menjaga dan meningkatkan iklim investasi dengan melakukan pengendalian terhadap pandemi dan menjaga stabilitas politik.

Salah satu bentuk upaya pengendalian pandemi, Gubernur Khofifah mengaku telah mengaktifkan kembali tempat-tempat yang biasa dijadikan lokasi isolasi terpadu (Isoter) sebagai langkah antisipatif menyikapi lonjakan kasus Covid-19. Ia juga meminta kerja sama dari seluruh tenaga kesehatan (nakes) dan relawan untuk bisa kembali bersiaga dan membangun sinergitas yang baik.

Sementara itu, secara teknis Dinas Penanaman Modal dan PTSP sebagai garda terdepan dalam pelayanan investasi di Jatim, juga telah melakukan inventarisasi perubahan perizinan berusaha akibat perubahan masif peraturan di pusat. Rancangan Perubahan Peraturan Gubernur Nomor 69 tentang Pelayanan Terpadu Satu Pintu telah diproses dan akan rampung di Februari 2022 yang dibarengi dengan penyelarasan fitur perizinan berusaha pada aplikasi perizinan online - *Jatim Online Single Submission* (JOSS).

Sementara itu, khusus pada periode kuartal IV tahun 2021, Jatim menunjukkan progres investasi yang membanggakan. Di periode ini, Jatim mencatatkan realisasi investasi sebesar Rp. 26,8 triliun. Capaian tersebut terdiri dari PMA sebesar Rp. 10,7 triliun dan PMDN sebesar

Rp. 16,1 triliun. “Realisasi investasi Triwulan IV 2021 secara (q-to-q) meningkat 49,0% sedangkan secara (y-on-y) meningkat 126,2%. Sementara di tingkat nasional, investasi tumbuh 11,5% (q-to-q) dan 12,5% (y-on-y),” ungkap Gubernur Khofifah.

Di kuartal IV tahun 2021, Jatim menduduki peringkat ketiga setelah DKI Jakarta (Rp. 30,8 triliun) dan Jawa Barat (Rp. 28,9 triliun). Di posisi keempat, ada Kalimantan Timur (Rp. 16,4 triliun) disusul Maluku Utara di peringkat lima (Rp. 15,3 triliun). “Kontribusi Jatim terhadap realisasi investasi nasional di triwulan ini sebesar 11,1%,” ulas Gubernur Khofifah.

“Kita berharap dengan upaya – upaya yang digalakkan dapat meningkatkan kondusivitas berinvestasi di Jawa Timur, sehingga ke depan pelayanan investasi semakin cepat, mudah dan transparan yang berimbas pada kejagan pertumbuhan realisasi investasi di Jawa Timur,” pungkas gubernur perempuan pertama di Jatim itu.

=====

Official account DPM PTSP Prov Jatim :

 dpmptsp.jatimprov.go.id

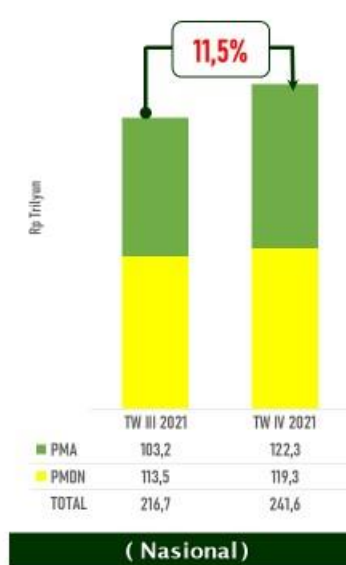
 [dpmptsp.jatim](https://www.instagram.com/dpmptsp.jatim)

 DPM PTSP Jawa Timur

 DPM PTSP Jawa Timur

Grafis Pendukung :

REALISASI INVESTASI JAWA TIMUR TRIWULAN IV TAHUN 2021 (q - to - q)



Pertumbuhan (q - to - q)*

	Jawa Timur	Nasional
PMA	97,9%	18,5%
PMDN	29,1%	5,1%
TOTAL	49,0%	11,5%

*TW IV Tahun 2021 dibanding TW III Tahun 2021

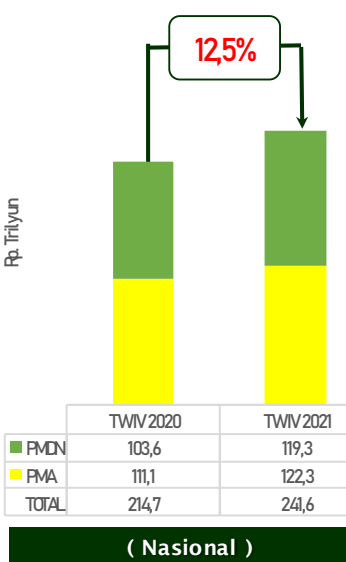
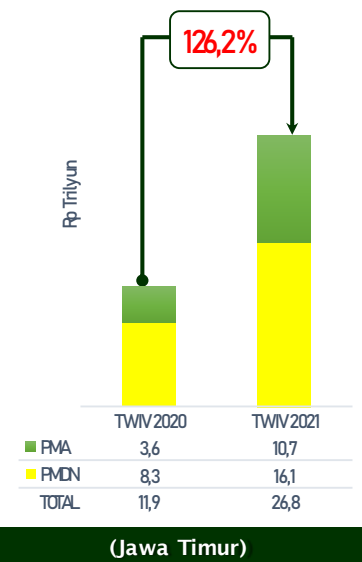
Realisasi Investasi Jawa Timur TW IV Tahun 2021 meningkat signifikan **49,0%** (q-to-q),

Lebih tinggi dari nasional yang tumbuh sebesar **11,5%** (q-to-q)

Sumber : BKPM - RI

4

REALISASI INVESTASI JAWA TIMUR TRIWULAN IV TAHUN 2021 (y - on - y)



Pertumbuhan (y - on - y)*

	Jawa Timur	Nasional
PMA	197,7%	10,1%
PMDN	95,1%	15,2%
TOTAL	126,2%	12,5%

**TWIV Tahun 2021 dibanding TWIV Tahun 2020

Realisasi Investasi Jawa Timur TWIV Tahun 2021 meningkat signifikan **126,2%** (y-o-y),

sementara nasional tumbuh sebesar **12,5%** (y-o-y)

Sumber : BKPM - RI

5

PERINGKAT JAWA TIMUR PADA TRIWULAN IV TAHUN 2021



PMA

No	Provinsi	Realisasi Investasi (US\$ Juta)
1	Jawa Barat	976,2
2	Maluku Utara	943,2
3	Sulawesi Tengah	940,5
4	Jawa Timur	732,1
5	DKI Jakarta	711,4
6	Banten	605,1
7	Papua	534,8
8	Jawa Tengah	485,7
9	Riau	429,6
10	Sulawesi Tenggara	351,6

PM DN

No	Provinsi	Realisasi Investasi (Rp Miliar)
1	DKI Jakarta	20.404,5
2	Jawa Timur	16.137,6
3	Jawa Barat	14.643,7
4	Kalimantan Timur	12.952,9
5	Jawa Tengah	7.434,1
6	Riau	7.234,6
7	Sumatera Selatan	4.093,2
8	Sumatera Utara	3.974,0
9	Kalimantan Barat	3.862,0
10	Banten	3.527,6

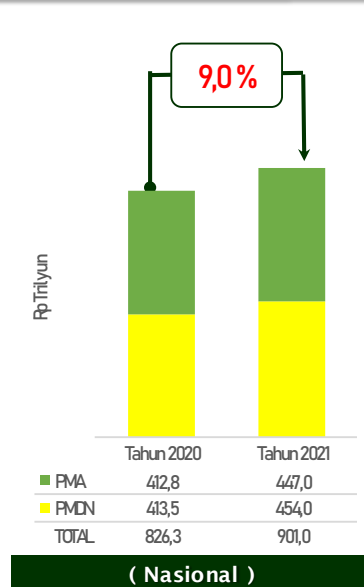
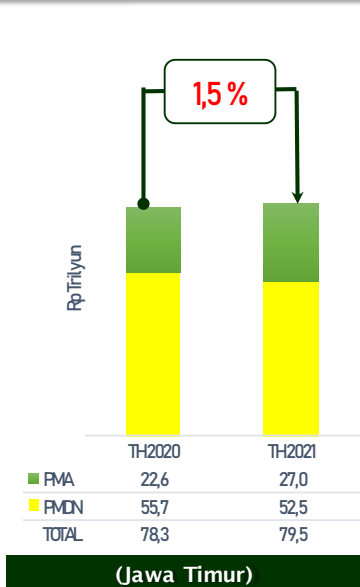
PMA + PM DN

No	Provinsi	Realisasi Investasi (Rp Triliun)	Kontribusi terhadap Nasional
1	DKI Jakarta	30,8	12,7%
2	Jawa Barat	28,9	12,0%
3	Jawa Timur	26,8	11,1%
4	Kalimantan Timur	16,4	6,8%
5	Maluku Utara	15,3	6,3%

Jatim peringkat 3 dengan kontribusi terhadap realisasi investasi nasional sebesar **11,1%**

Sumber : BKPM - RI 6

REALISASI INVESTASI JAWA TIMUR TAHUN 2021 (y - on - y)



	Pertumbuhan (y - on - y)*	
	Jawa Timur	Nasional
PMA	19,5%	8,3%
PMDN	-5,7%	9,8%
TOTAL	1,5%	9,0%

**TWV Tahun 2021 dibanding TWV Tahun 2020

Realisasi Investasi Jawa Timur Tahun 2021 meningkat **1,5%** (y-o-y), sementara nasional tumbuh melebihi, sebesar **9,0%** (y-o-y)

Sumber : BKPM - RI 12

PERINGKAT JAWA TIMUR PADA TAHUN 2021



PMA			PMDN			PMA + PMDN			
No	Provinsi	Realisasi Investasi (US\$ Juta)	No	Provinsi	Realisasi Investasi (Rp Milyar)	No	Provinsi	Realisasi Investasi (Rp Triliun)	Kontribusi terhadap Nasional
1	Jawa Barat	5.217,7	1	Jawa Barat	59.948,5	1	Jawa Barat	136,1	15,1%
2	DKI Jakarta	3.330,6	2	DKI Jakarta	54.708,2	2	DKI Jakarta	103,3	11,5%
3	Maluku Utara	2.819,9	3	Jawa Timur	52.552,2	3	Jawa Timur	79,5	8,8%
4	Sulawesi Tengah	2.718,1	4	Jawa Tengah	31.311,2	4	Banten	58,0	6,4%
5	Banten	2.190,0	5	Kalimantan Timur	30.297,4	5	Riau	53,0	5,9%
6	Riau	1.921,4	6	Banten	25.989,5				
7	Jawa Timur	1.849,2	7	Riau	24.997,8				
8	Sulawesi Tenggara	1.616,5	8	Sumatera Utara	18.484,5				
9	Papua	1.489,1	9	Sumatera Selatan	16.266,9				
10	Jawa Tengah	1.465,9	10	Sulawesi Selatan	12.075,4				

Jatim peringkat 3 dengan kontribusi terhadap realisasi investasi nasional sebesar **8,8%**