



*Snapshot*  
**REALISASI INVESTASI  
JAWA TIMUR**  
Triwulan III Tahun 2021

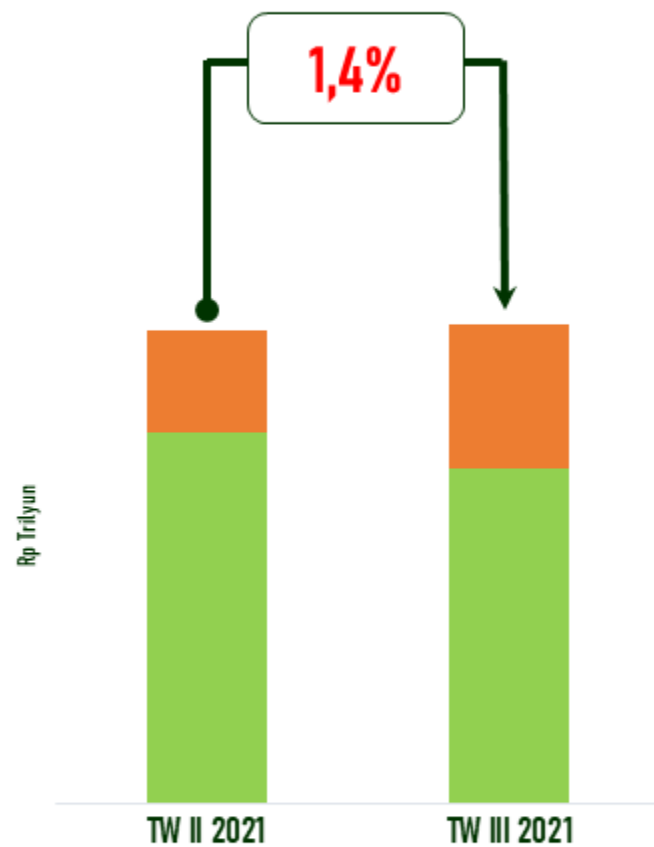
Surabaya, Oktober 2021



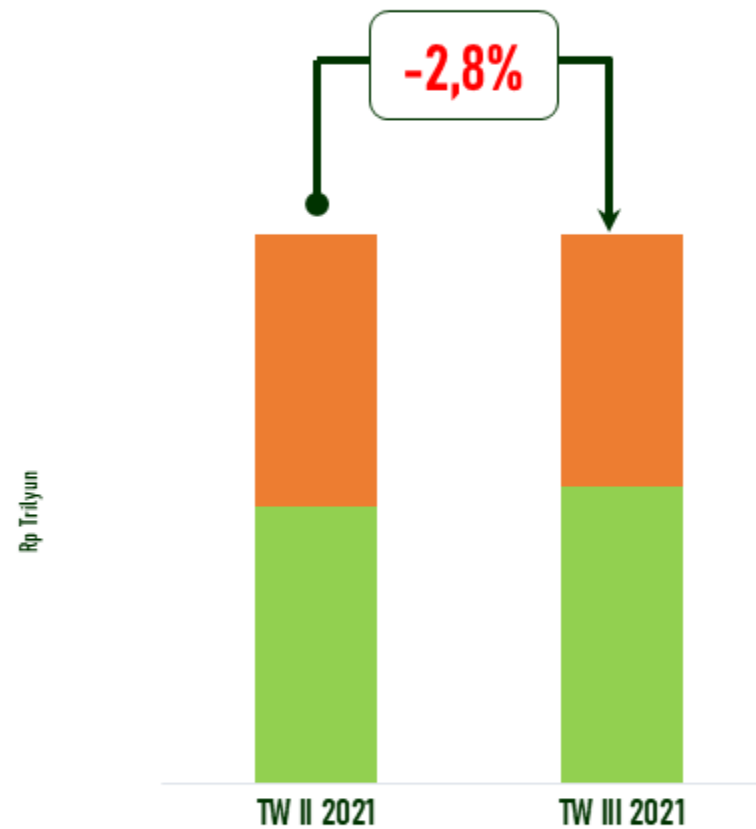


# **1. Realisasi Investasi Jawa Timur Triwulan III Tahun 2021 : Pertumbuhan dan Peringkat**

# REALISASI INVESTASI JAWA TIMUR TRIWULAN III TAHUN 2021 (q-to-q)



**Jawa Timur**



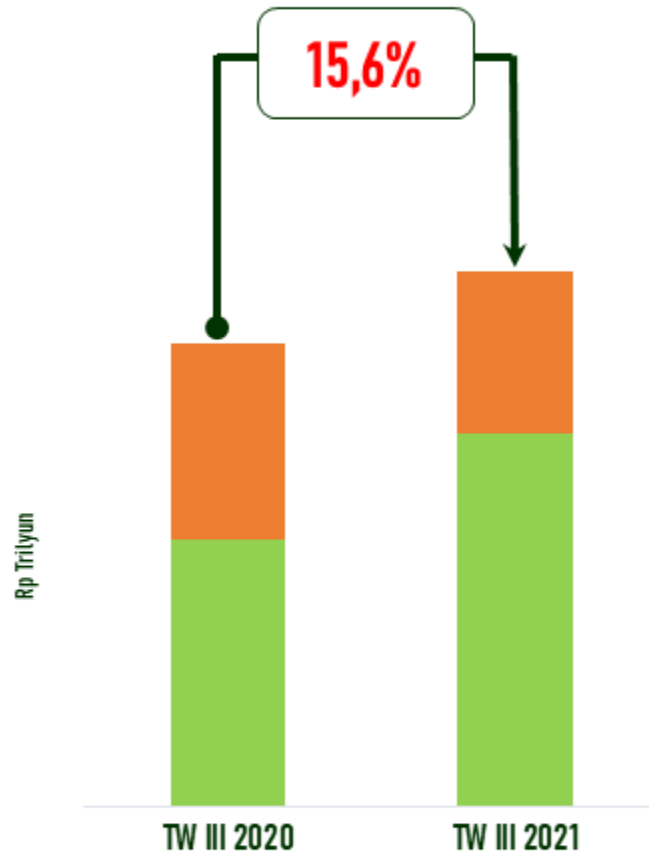
**Nasional**

Pertumbuhan (q-to-q)*		
	Jatim	Nasional
PMA	41,4%	-11,6%
PMDN	-9,7%	6,9%
<b>TOTAL</b>	<b>1,4%</b>	<b>-2,8%</b>

\*TW III Tahun 2021 dibanding TW II Tahun 2021

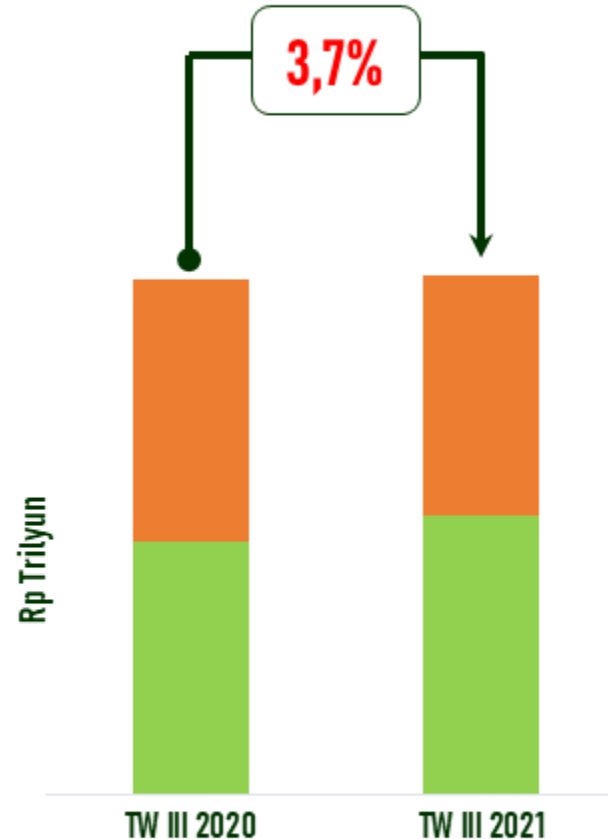
Realisasi Investasi Jawa Timur  
TW III Tahun 2021 tumbuh **1,4%** (q-to-q),  
sedangkan nasional turun **2,8%** (q-to-q)

# REALISASI INVESTASI JAWA TIMUR TRIWULAN III TAHUN 2021 (y-o-y)



	TW III 2020	TW III 2021
PMA	6,6	5,4
PMDN	9,0	12,5
TOTAL	15,5	18,0

Jawa Timur



	TW III 2020	TW III 2021
PMA	106,1	103,20
PMDN	102,9	113,5
TOTAL	209,0	216,7

Nasional

## Pertumbuhan (y-o-y)\*

	Jatim	Nasional
PMA	-17,7%	-2,7%
PMDN	40,2%	10,3%
TOTAL	15,6%	3,7%

\*TW III Tahun 2021 dibanding TW III Tahun 2020

Realisasi Investasi Jawa Timur TW III Tahun 2021 tumbuh **15,6%** (y-o-y), sementara nasional tumbuh **3,7%** (y-o-y)

# PERINGKAT JAWA TIMUR PADA TRIWULAN III TAHUN 2021

## PMA

No	Provinsi	Realisasi Investasi (US\$ Juta)
1	Jawa Barat	1.208,9
2	Sulawesi Tengah	676,9
3	DKI Jakarta	653,3
4	Banten	605,7
5	Riau	484,6
6	Papua	439,8
7	Maluku Utara	429,1
8	Jawa Timur	371,3
9	Jawa Tengah	357,3
10	Sulawesi Tenggara	354,4

## PMDN

No	Provinsi	Realisasi Investasi (Rp Miliar)
1	Jawa Barat	17.117,4
2	DKI Jakarta	14.382,4
3	Jawa Timur	12.544,4
4	Riau	9.382,7
5	Jawa Tengah	7.692,8
6	Kalimantan Timur	7.182,5
7	Sumatera Selatan	5.901,7
8	Banten	5.335,2
9	Sumatera Utara	4.603,3
10	Kalimantan Selatan	3.847,7

## PMA + PMDN

No	Provinsi	Realisasi Investasi (Rp Triliun)	Kontribusi terhadap Nasional
1	Jawa Barat	34,8	16%
2	DKI Jakarta	23,9	11%
3	Jawa Timur	18,0	8,3%
4	Riau	16,5	7,6%
5	Banten	14,2	6,5%

Jatim peringkat 3 dengan kontribusi terhadap realisasi investasi nasional sebesar **8,3%**



## **2. Realisasi Investasi Jawa Timur Januari-September Tahun 2021 : Nilai dan Peringkat**

# PERINGKAT JAWA TIMUR PADA JANUARI - SEPTEMBER TAHUN 2021

## PMA

No	Provinsi	Realisasi Investasi (US\$ Juta)
1	Jawa Barat	4.241,5
2	DKI Jakarta	2.619,2
3	Maluku Utara	1.876,7
4	Sulawesi Tengah	1.777,6
5	Banten	1.584,9
6	Riau	1.491,8
7	Sulawesi Tenggara	1.264,8
8	Jawa Timur	1.117,1
9	Jawa Tengah	980,2
10	Kepulauan Riau	956,4

## PMDN

No	Provinsi	Realisasi Investasi (Rp Miliar)
1	Jawa Barat	45.304,9
2	Jawa Timur	36.414,6
3	DKI Jakarta	34.303,7
4	Jawa Tengah	23.877,1
5	Banten	22.461,9
6	Riau	17.763,2
7	Kalimantan Timur	17.344,5
8	Sumatera Utara	14.510,5
9	Sumatera Selatan	12.173,7
10	Sulawesi Selatan	10.785,9

## PMA + PMDN

No	Provinsi	Realisasi Investasi (Rp Triliun)	Kontribusi terhadap Nasional
1	Jawa Barat	107,2	16,3%
2	DKI Jakarta	72,5	11,0%
3	Jawa Timur	52,7	8,0%
4	Banten	45,6	6,9%
5	Riau	39,5	6,0%

Jatim peringkat 3 dengan realisasi investasi sebesar Rp **52,7** Triliun. setara **8,0%** terhadap realisasi investasi nasional





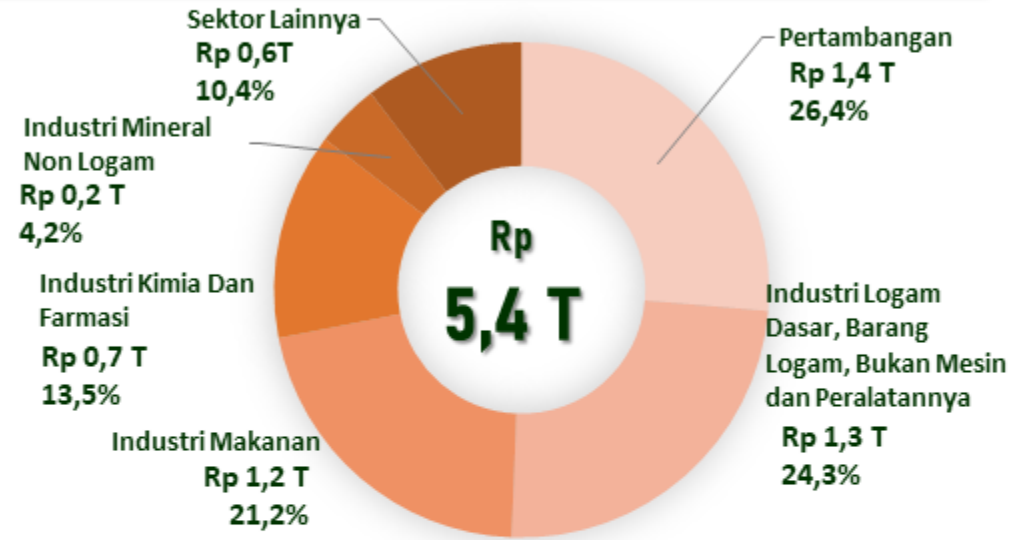
### **3. Realisasi Investasi Jawa Timur Triwulan III Tahun 2021 : Sektor, Lokasi dan Negara Asal**



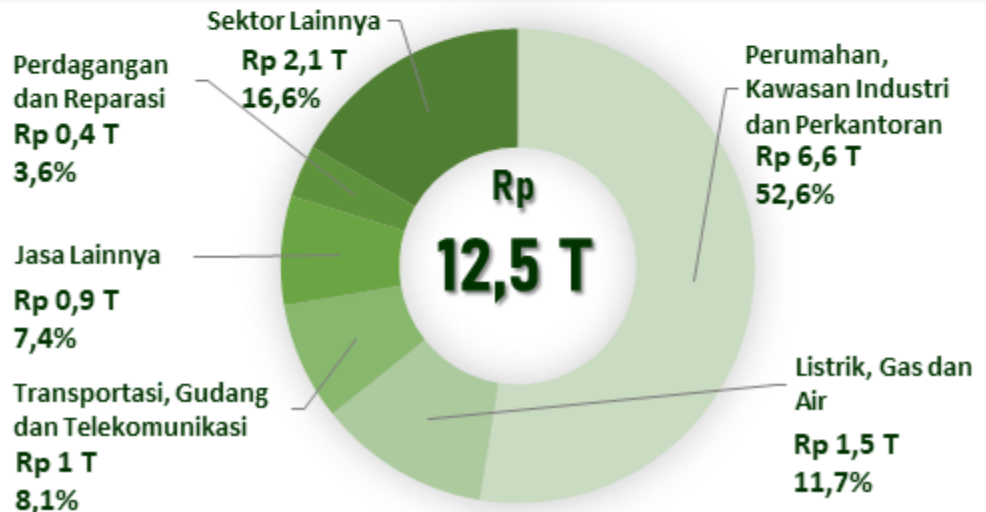
# REALISASI INVESTASI JAWA TIMUR TW III TAHUN 2021 : Berdasarkan Sektor



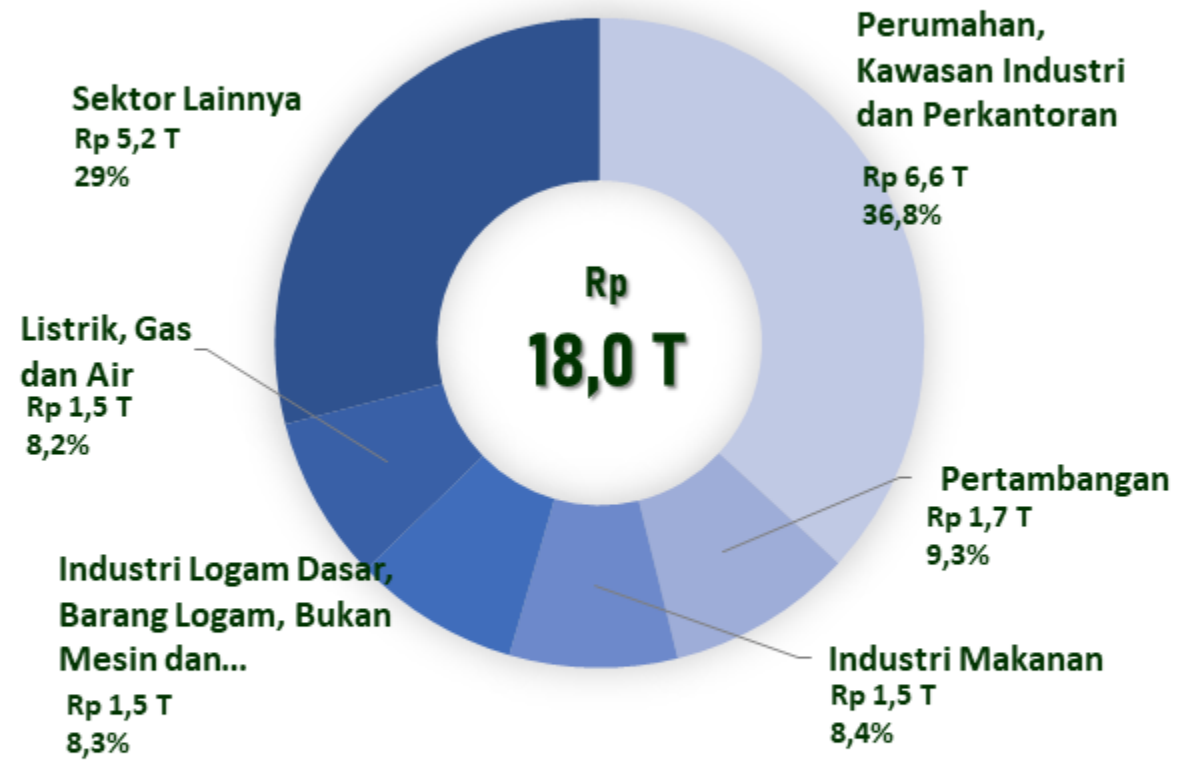
## PMA



## PMDN



## PMA + PMDN

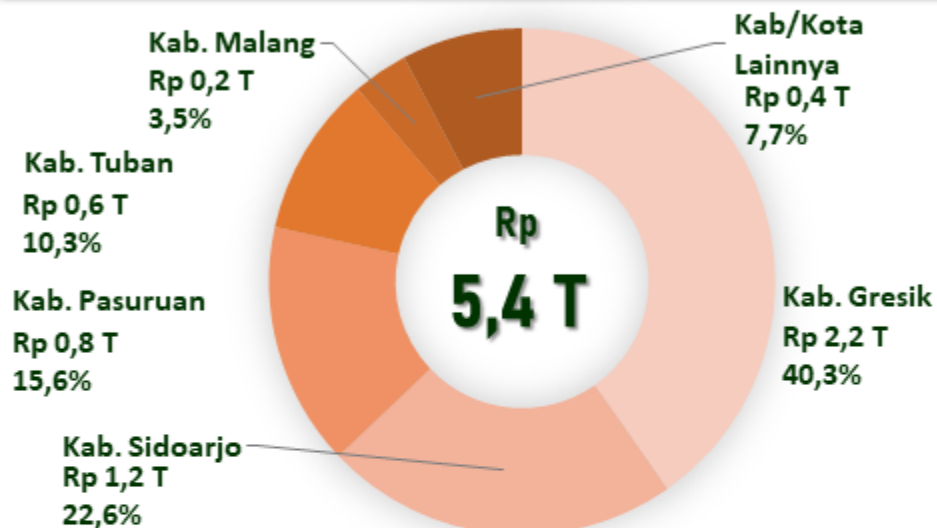


Realisasi PMA didominasi sektor Pertambangan dengan kontribusi 26,4%. PT. FREEPORT INDONESIA (Amerika Serikat) merealisasikan investasi sebesar Rp. 1,4 Triliun di Kab. Gresik

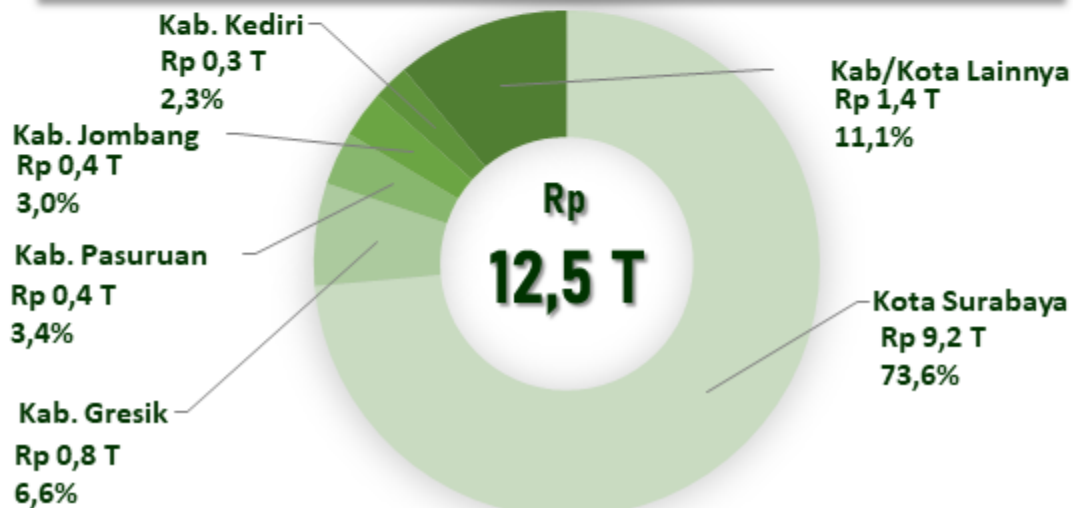
Realisasi PMDN didominasi sektor Perumahan, Kawasan Industri dan Perkantoran dengan kontribusi 52,6%. PT. MITRAKARYA MUTIGUNA merealisasikan investasi sebesar Rp. 1,4 Triliun di Kota Surabaya

# REALISASI INVESTASI JAWA TIMUR TW III TAHUN 2021 : Berdasarkan Lokasi

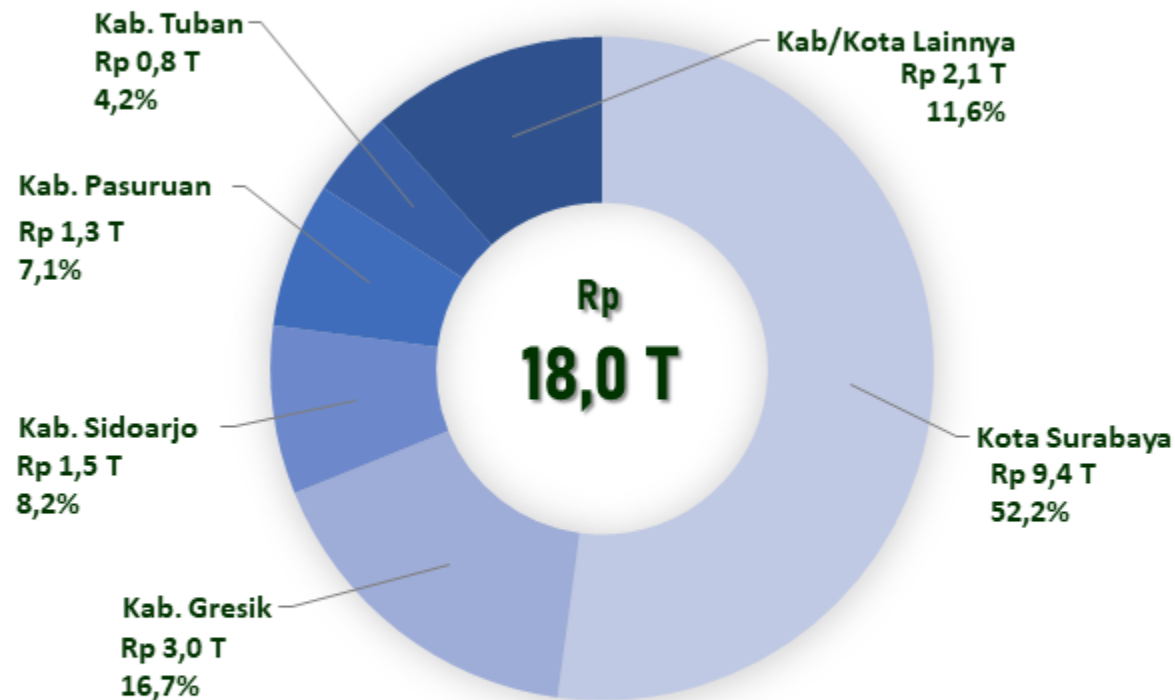
## PMA



## PMDN

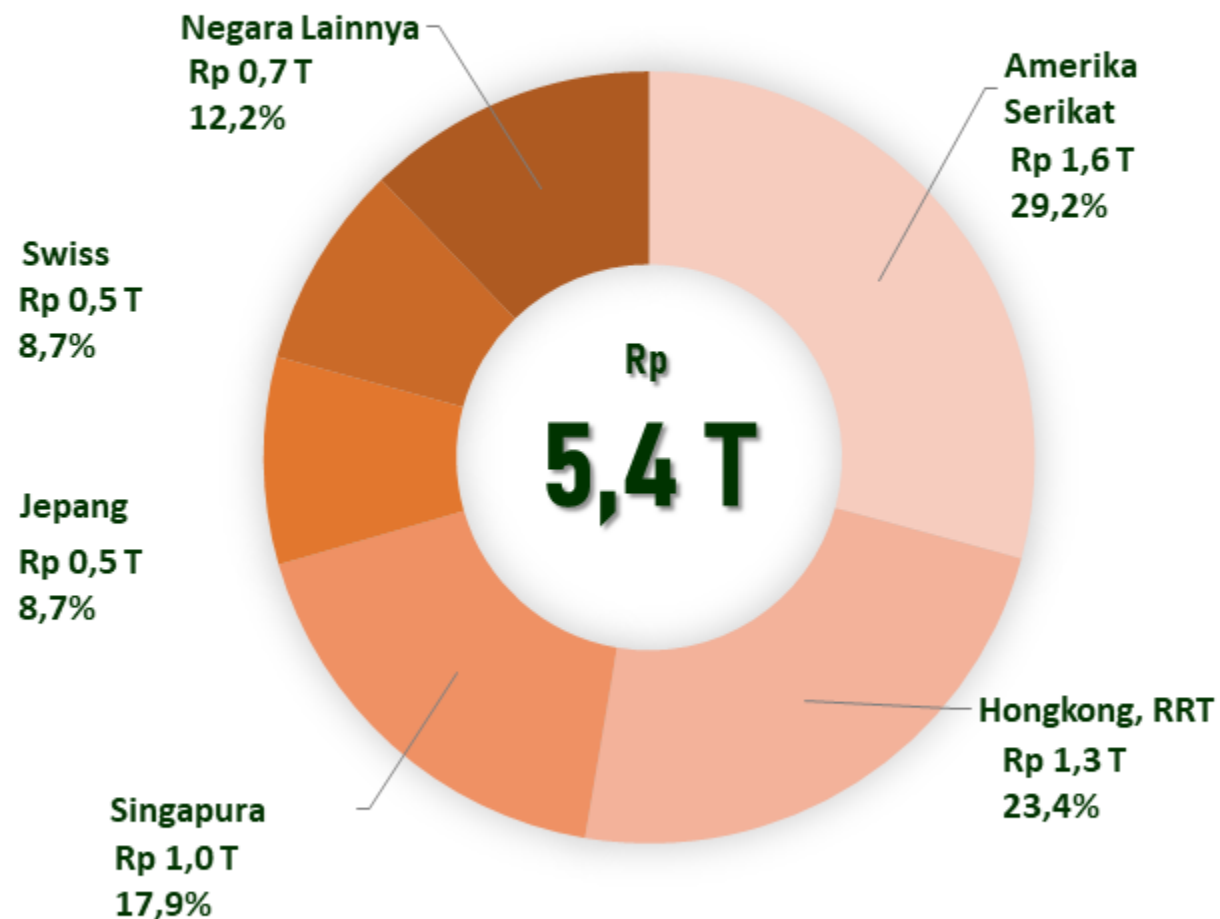


## PMA + PMDN



- Realisasi PMA terbesar berlokasi di Kota Gresik dengan kontribusi 40,3%. PT. FREEPORT INDONESIA (Amerika Serikat) merealisasikan investasi sebesar Rp. 1,4 Triliun di sector Pertambangan
- Realisasi PMDN terbesar berlokasi di Kota Surabaya dengan kontribusi 73,6%. PT. MITRAKARYA MUTIGUNA merealisasikan investasi sebesar Rp. 1,4 Triliun di sector Perumahan, Kawasan Industri dan Perkantoran .

# REALISASI PMA JAWA TIMUR TW III TAHUN 2021 : Berdasarkan Negara Asal



Dua sektor utama dari Amerika Serikat adalah :

- Pertambangan (Rp 1,4 T)
- Industri Makanan (Rp 0,1 T)



Dua sektor utama dari Hongkong, RRT adalah :

- Industri Logam Dasar, Barang Logam, Bukan Mesin dan Peralatannya (Rp 1,2 T)
- Industri Mineral Non Logam (Rp 0,04 T)



Dua sektor utama dari Singapura adalah :

- Industri Kimia Dan Farmasi (Rp 0,5 T)
- Industri Makanan (Rp 0,3 T)



Dua sektor utama dari Jepang adalah :

- Industri Mineral Non Logam (Rp 0,2 T)
- Industri Lainnya (Rp 0,1 T)



Sektor utama dari Swiss adalah :

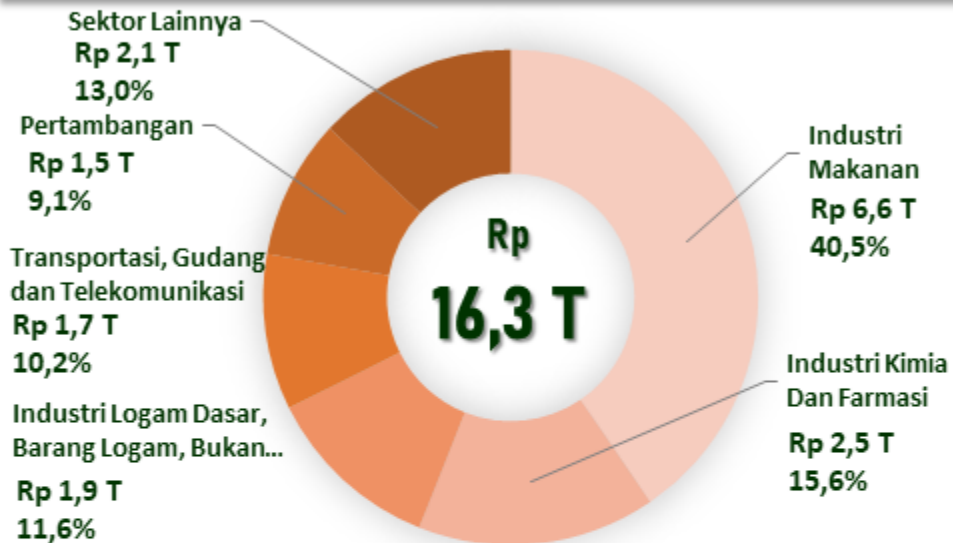
- Industri Makanan (Rp 0,5 T)



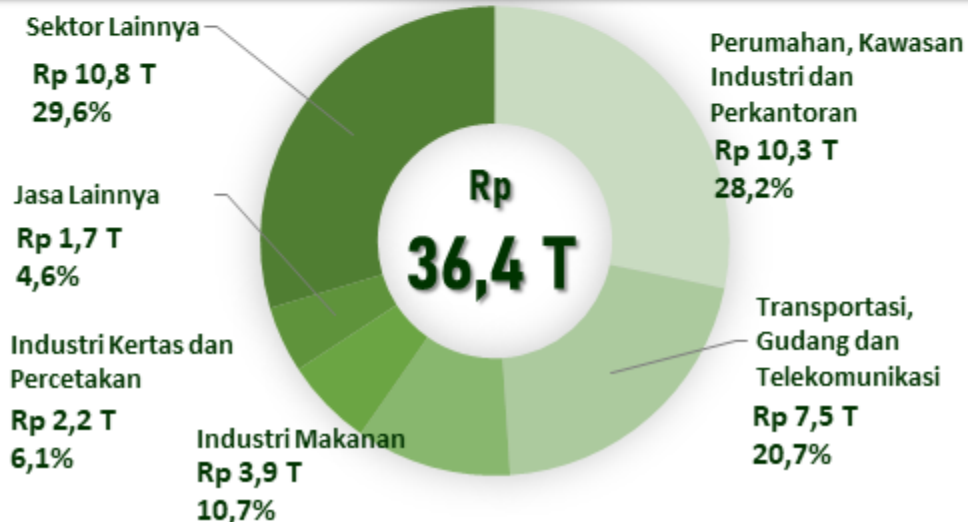
## **4. Realisasi Investasi Jawa Timur Januari - September Tahun 2021 : Sektor, Lokasi dan Negara Asal**

# REALISASI INVESTASI JAWA TIMUR JANUARI – SEPTEMBER TAHUN 2021 : Berdasarkan Sektor

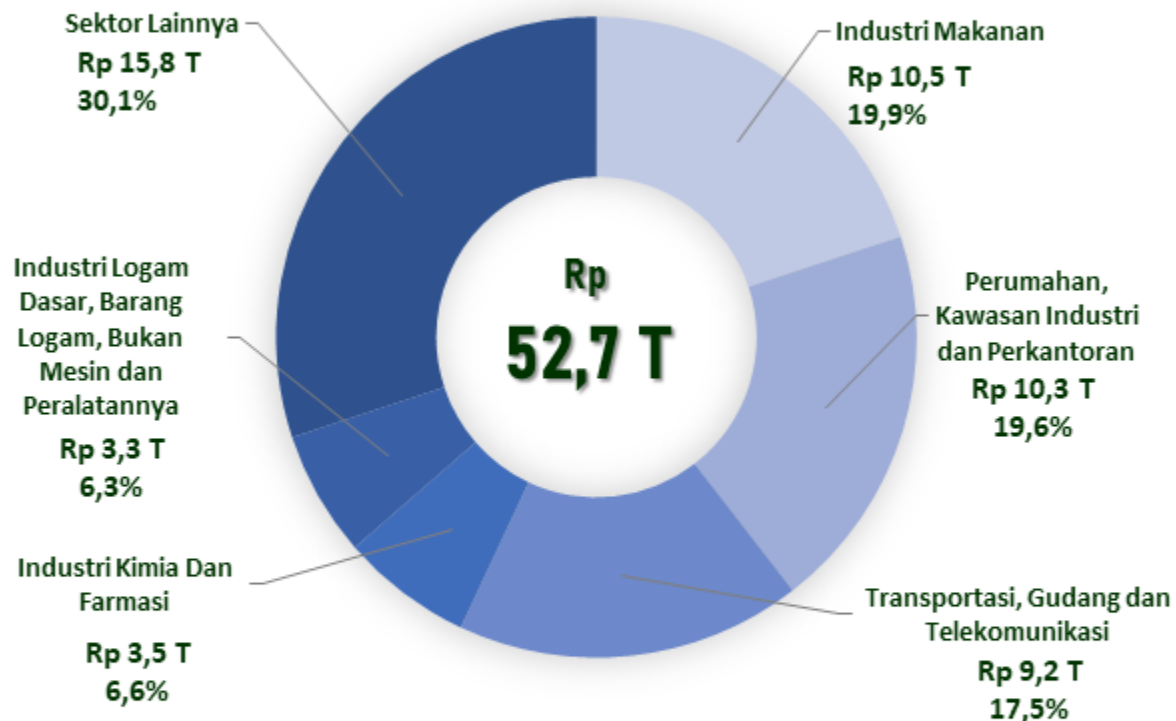
## PMA



## PMDN



## PMA + PMDN

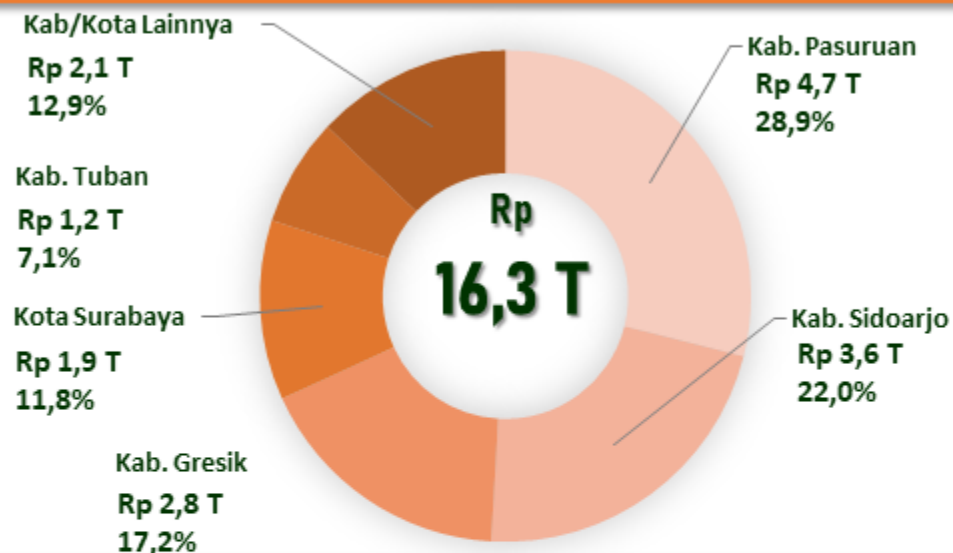


Realisasi PMA didominasi sektor Industri Makanan dengan kontribusi 40,5%. PT. NESTLE INDONESIA (Swiss) merealisasikan investasi sebesar Rp. 4,1 Triliun di Kab. Pasuruan dan Kab. Sidoarjo

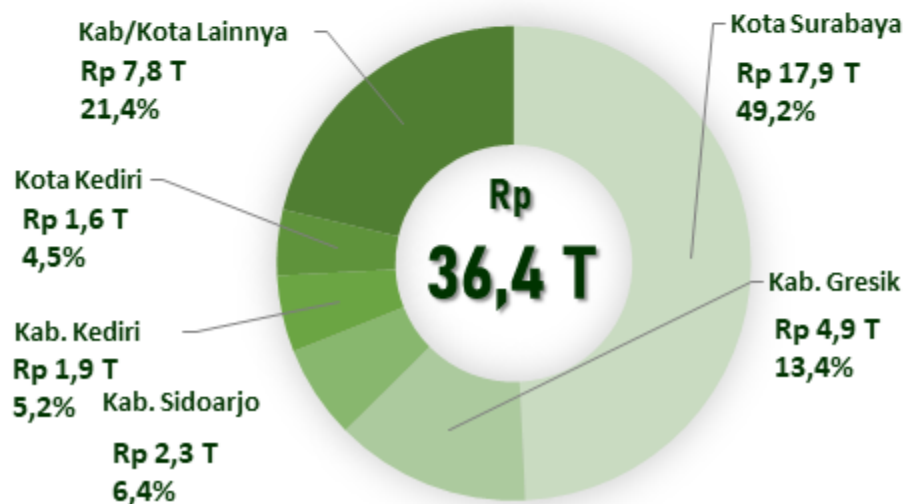
Realisasi PMDN didominasi sektor Perumahan, Kawasan Industri dan Perkantoran dengan kontribusi 28,2%. PT. SINAR GALAXY merealisasikan investasi sebesar Rp. 2,3 Triliun di Kota Surabaya

# REALISASI INVESTASI JAWA TIMUR JANUARI – SEPTEMBER TAHUN 2021 : Berdasarkan Lokasi

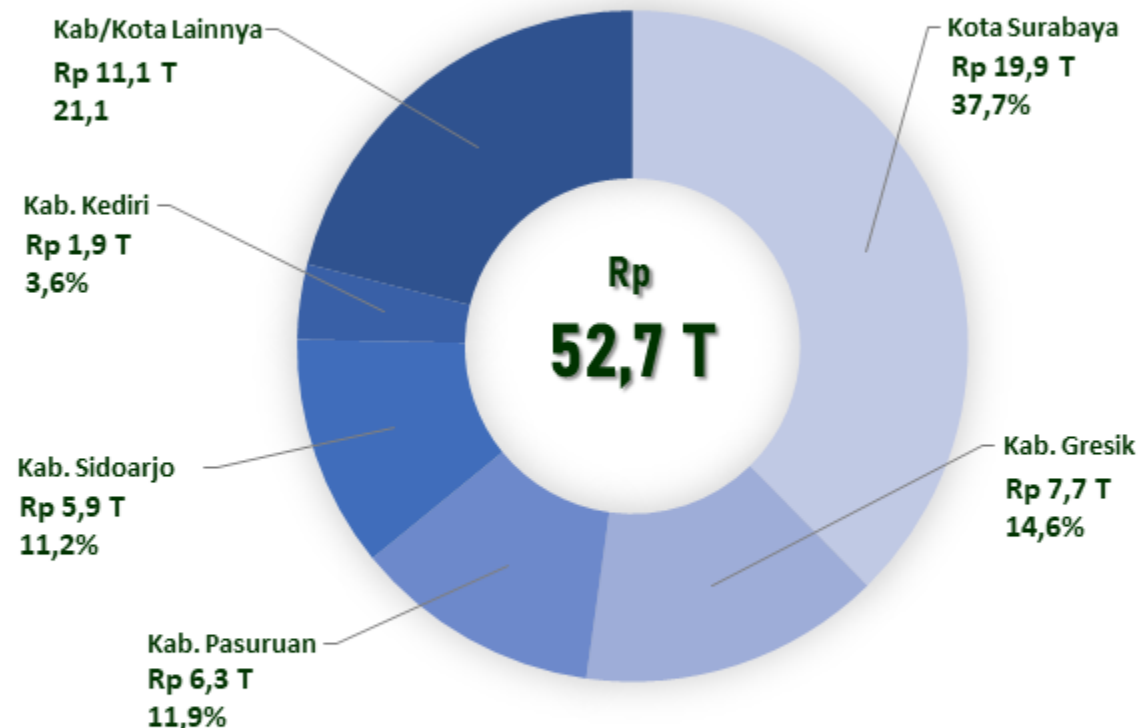
## PMA



## PMDN



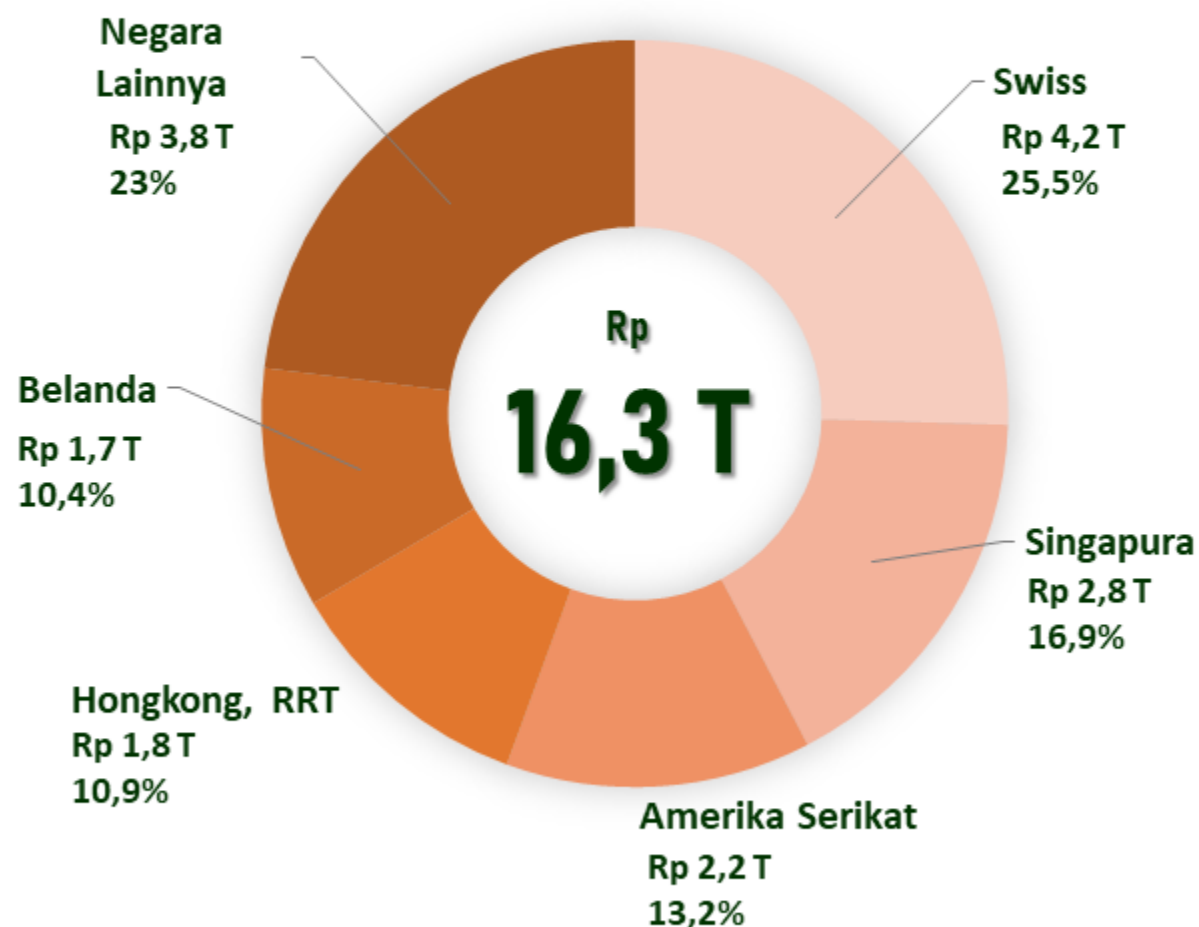
## PMA + PMDN



Realisasi PMA terbesar berlokasi di Kab. Pasuruan dengan kontribusi 28,9%. PT. NESTLE INDONESIA (Swiss) merealisasikan investasi sebesar Rp. 4,1 Triliun di sektor Industri Makanan

Realisasi PMDN terbesar berlokasi di Kota Surabaya dengan kontribusi 49,2%. PT. SINAR GALAXY merealisasikan investasi sebesar Rp. 2,3 Triliun di sektor Perumahan, Kawasan Industri dan Perkantoran.





Sektor utama dari Swiss adalah :

- Industri Makanan (Rp 4,2 T)



Dua sektor utama dari Singapura adalah :

- Industri Kimia & Farmasi (Rp 1,4 T)
- Industri Makanan (Rp 0,9 T)



Dua sektor utama dari Amerika Serikat adalah :

- Pertambangan (Rp 1,5 T)
- Industri Makanan (Rp 0,6 T)



Dua sektor utama dari Hongkong, RRT adalah :

- Industri Logam Dasar, Barang Logam, Bukan Mesin dan Peralatannya (Rp 1,5 T)
- Industri Mineral Non Logam (Rp 0,14 T)



Sektor utama dari Belanda adalah :

- Transportasi, Gudang dan Telekomunikasi (Rp 1,07 T)
- Industri Kimia Dan Farmasi (Rp 0,26 T)



- a. Pada TW III 2021, PMA tumbuh 41,4% (q-to-q). Angin segar bagi tingkat kepercayaan calon investor luar negeri untuk menanamkan modalnya di Jatim.
- b. Pada periode Jan-Sept 2021, sektor Industri Makanan masih mendominasi (19,9%)
- c. Secara spasial, investasi Jatim masih terakumulasi di zona Ring I.

Perlu upaya penguatan iklim investasi di zona lain, melalui upaya ;

1. Pemberian layanan perizinan yang adaptable
2. Dukungan pemerintah pada sisi regulasi dan penetapan UMK yang kompetitif
3. Fasilitasi permasalahan investor yang efektif dan efisien
4. Penyediaan IPRO (Investment Project Ready to Offer)



DINAS  
**pmp**tsp  
PROVINSI JAWA TIMUR



[dpmptsp.jatimprov.go.id](http://dpmptsp.jatimprov.go.id)



[dpmptsp.jatim](https://www.instagram.com/dpmptsp.jatim)



DPM PTSP Jawa Timur



DPM PTSP Jawa Timur